

RESULTADO DEFLACIONADO POR SETOR SUDOESTE

Acumulado do ano Jan-jan/2020 em relação a Jan-jan/2019

SETOR	VENDAS	COMPRAS	FOLHA DE PAGAMENTO	NÍVEL DE EMPREGO
MAT. DE CONSTRUÇÃO	20,15%	-18,66%	-33,68%	-4,76%
CONCESSIONÁRIAS DE VEÍCULOS	11,20%	16,31%	-3,20%	-1,89%
SUPERMERCADOS	2,89%	3,25%	3,89%	1,16%
LOJAS DE DEPARTAMENTOS	2,87%	29,01%	17,81%	18,99%
FARMÁCIAS	1,54%	-34,37%	12,55%	0,70%
AUTO PEÇAS	0,29%	-2,51%	-4,30%	0,84%
VESTUÁRIO E TECIDOS	-1,22%	-38,45%	2,23%	-7,87%
CALÇADOS	-3,50%	37,25%	-4,87%	-9,89%
COMBUSTÍVEIS	-7,28%	2,62%	-2,49%	-7,89%
ÓTICAS, CINE-FOTO-SOM	-7,40%	-30,23%	6,64%	0,01%
MOVEIS, DEC. E ÚTIL. DOM.	-13,07%	-11,58%	4,15%	2,76%
TOTAL	0,65%	5,54%	1,91%	-0,24%

Mês anterior jan/2020 em relação a dez/2019

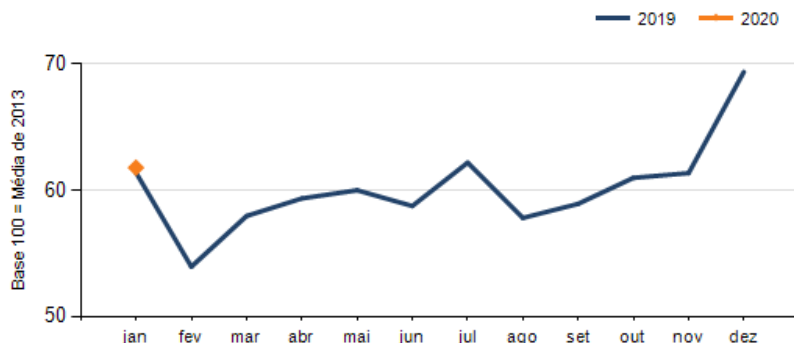
SETOR	VENDAS	COMPRAS	FOLHA DE PAGAMENTO	NÍVEL DE EMPREGO
AUTO PEÇAS	14,57%	-6,86%	-6,46%	3,47%
COMBUSTÍVEIS	1,97%	0,77%	-4,07%	-4,11%
CONCESSIONÁRIAS DE VEÍCULOS	-3,27%	-15,88%	-17,34%	-1,61%
MAT. DE CONSTRUÇÃO	-5,58%	-4,28%	-36,66%	0,01%
FARMÁCIAS	-16,37%	-33,98%	-11,40%	-3,36%
LOJAS DE DEPARTAMENTOS	-20,51%	-54,37%	-45,63%	1,50%
SUPERMERCADOS	-24,10%	-17,69%	-27,91%	-0,07%
MOVEIS, DEC. E ÚTIL. DOM.	-39,73%	-61,56%	-44,65%	7,45%
VESTUÁRIO E TECIDOS	-59,10%	-62,95%	-29,18%	-1,68%
ÓTICAS, CINE-FOTO-SOM	-59,13%	-65,64%	-28,39%	0,01%
CALÇADOS	-59,16%	-57,30%	-24,00%	-2,38%
TOTAL	-10,94%	-22,19%	-27,55%	0,23%

Mesmo mês do ano anterior jan/2020 em relação a jan/2019

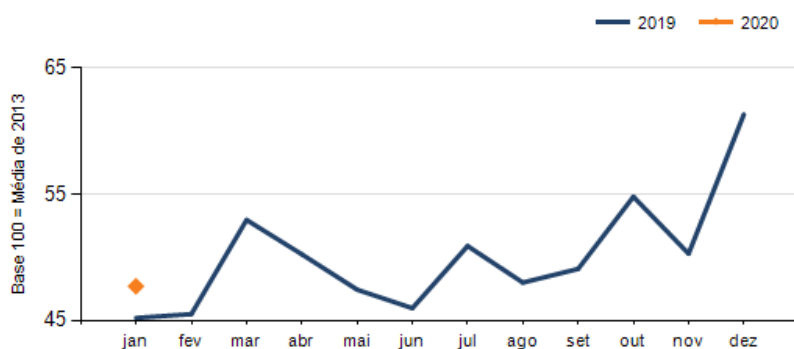
SETOR	VENDAS	COMPRAS	FOLHA DE PAGAMENTO	NÍVEL DE EMPREGO
MAT. DE CONSTRUÇÃO	20,15%	-18,66%	-33,68%	-4,76%
CONCESSIONÁRIAS DE VEÍCULOS	11,20%	16,31%	-3,20%	-1,89%
SUPERMERCADOS	2,89%	3,25%	3,89%	1,16%
LOJAS DE DEPARTAMENTOS	2,87%	29,01%	17,81%	18,99%
FARMÁCIAS	1,54%	-34,37%	12,55%	0,70%
AUTO PEÇAS	0,29%	-2,51%	-4,30%	0,84%
VESTUÁRIO E TECIDOS	-1,22%	-38,45%	2,23%	-7,87%
CALÇADOS	-3,50%	37,25%	-4,87%	-9,89%
COMBUSTÍVEIS	-7,28%	2,62%	-2,49%	-7,89%
ÓTICAS, CINE-FOTO-SOM	-7,40%	-30,23%	6,64%	0,01%
MOVEIS, DEC. E ÚTIL. DOM.	-13,07%	-11,58%	4,15%	2,76%
TOTAL	0,65%	5,54%	1,91%	-0,24%

RESULTADO DEFLACIONADO POR SETOR SUDOESTE

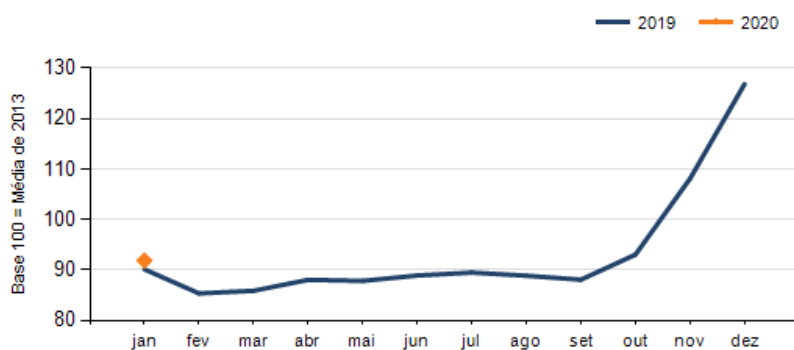
Evolução das vendas SUDOESTE



Evolução das compras SUDOESTE



Evolução das folhas de pagamento SUDOESTE



Evolução dos níveis de emprego SUDOESTE

