

RESULTADO DEFLACIONADO POR SETOR PONTA GROSSA

Acumulado do ano Jan-jan/2020 em relação a Jan-jan/2019

SETOR	VENDAS	COMPRAS	FOLHA DE PAGAMENTO	NÍVEL DE EMPREGO
CONCESSIONÁRIAS DE VEÍCULOS	27,54%	39,91%	27,75%	1,62%
VESTUÁRIO E TECIDOS	24,45%	81,79%	1,38%	1,57%
FARMÁCIAS	6,29%	-33,00%	18,82%	14,60%
LOJAS DE DEPARTAMENTOS	2,60%	11,20%	23,19%	6,38%
CALÇADOS	2,05%	-0,05%	-18,92%	-21,62%
AUTO PEÇAS	-1,65%	4,78%	-15,86%	-4,55%
SUPERMERCADOS	-4,46%	-16,92%	-5,62%	-0,51%
MAT. DE CONSTRUÇÃO	-7,78%	-26,08%	7,31%	6,69%
COMBUSTÍVEIS	-11,80%	-10,23%	-5,63%	-15,19%
LIV. E PAPELARIA	-17,70%	-38,72%	-1,89%	-20,32%
ÓTICAS, CINE-FOTO-SOM	-27,14%	-11,28%	24,52%	0,01%
TOTAL	-2,03%	-9,64%	-0,95%	-0,48%

Mês anterior jan/2020 em relação a dez/2019

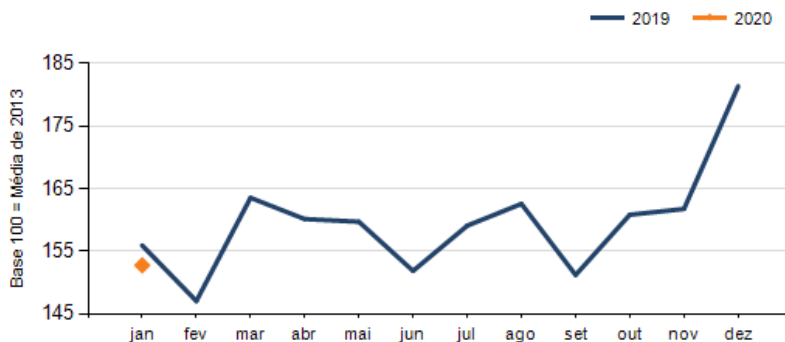
SETOR	VENDAS	COMPRAS	FOLHA DE PAGAMENTO	NÍVEL DE EMPREGO
AUTO PEÇAS	46,13%	8,94%	4,72%	-2,23%
VESTUÁRIO E TECIDOS	23,73%	13,52%	-5,39%	27,63%
COMBUSTÍVEIS	-0,25%	-0,88%	0,14%	2,38%
MAT. DE CONSTRUÇÃO	-2,26%	-15,67%	-0,16%	1,81%
CONCESSIONÁRIAS DE VEÍCULOS	-10,25%	-38,39%	22,20%	709,68%
LIV. E PAPELARIA	-14,85%	38,99%	-4,39%	0,86%
SUPERMERCADOS	-21,02%	-24,12%	-16,99%	-1,90%
ÓTICAS, CINE-FOTO-SOM	-30,03%	46,74%	-22,66%	13,16%
LOJAS DE DEPARTAMENTOS	-34,48%	-30,47%	-11,11%	-1,01%
FARMÁCIAS	-46,83%	-52,13%	-18,05%	-4,01%
CALÇADOS	-65,11%	-40,20%	-48,25%	0,01%
TOTAL	-15,77%	-20,57%	-10,92%	4,55%

Mesmo mês do ano anterior jan/2020 em relação a jan/2019

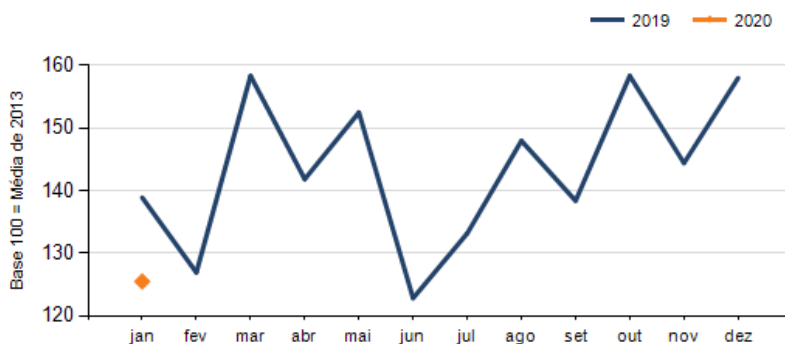
SETOR	VENDAS	COMPRAS	FOLHA DE PAGAMENTO	NÍVEL DE EMPREGO
CONCESSIONÁRIAS DE VEÍCULOS	27,54%	39,91%	27,75%	1,62%
VESTUÁRIO E TECIDOS	24,45%	81,79%	1,38%	1,57%
FARMÁCIAS	6,29%	-33,00%	18,82%	14,60%
LOJAS DE DEPARTAMENTOS	2,60%	11,20%	23,19%	6,38%
CALÇADOS	2,05%	-0,05%	-18,92%	-21,62%
AUTO PEÇAS	-1,65%	4,78%	-15,86%	-4,55%
SUPERMERCADOS	-4,46%	-16,92%	-5,62%	-0,51%
MAT. DE CONSTRUÇÃO	-7,78%	-26,08%	7,31%	6,69%
COMBUSTÍVEIS	-11,80%	-10,23%	-5,63%	-15,19%
LIV. E PAPELARIA	-17,70%	-38,72%	-1,89%	-20,32%
ÓTICAS, CINE-FOTO-SOM	-27,14%	-11,28%	24,52%	0,01%
TOTAL	-2,03%	-9,64%	-0,95%	-0,48%

RESULTADO DEFLACIONADO POR SETOR PONTA GROSSA

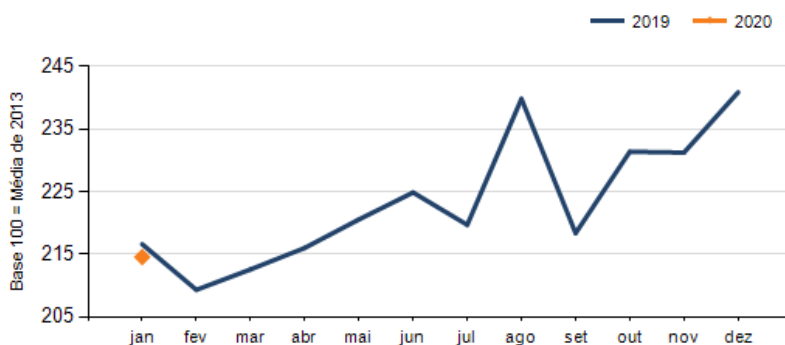
Evolução das vendas PONTA GROSSA



Evolução das compras PONTA GROSSA



Evolução das folhas de pagamento PONTA GROSSA



Evolução dos níveis de emprego PONTA GROSSA

