

RESULTADO DEFLACIONADO POR SETOR PARANÁ

Acumulado do ano Jan-jan/2020 em relação a Jan-jan/2019

SETOR	VENDAS	COMPRAS	FOLHA DE PAGAMENTO	NÍVEL DE EMPREGO
COMBUSTÍVEIS	6,68%	10,42%	7,45%	2,34%
CALÇADOS	6,61%	3,62%	-3,15%	-5,74%
CONCESSIONÁRIAS DE VEÍCULOS	6,42%	11,29%	6,53%	4,92%
FARMÁCIAS	3,67%	-40,59%	9,07%	-1,10%
AUTO PEÇAS	3,10%	10,64%	3,64%	-1,99%
MOVEIS, DEC. E ÚTIL. DOM.	2,77%	-19,44%	5,11%	3,95%
LOJAS DE DEPARTAMENTOS	0,63%	1,72%	17,22%	12,27%
SUPERMERCADOS	0,53%	0,73%	-8,95%	0,39%
ÓTICAS, CINE-FOTO-SOM	-4,29%	-16,30%	-5,74%	-9,52%
MAT. DE CONSTRUÇÃO	-7,55%	-23,23%	-8,47%	-6,25%
VESTUÁRIO E TECIDOS	-8,47%	-15,89%	-2,22%	-9,35%
LIV. E PAPELARIA	-13,54%	-28,33%	-9,95%	-7,62%
TOTAL	1,22%	-1,58%	-0,33%	-2,25%

Mês anterior jan/2020 em relação a dez/2019

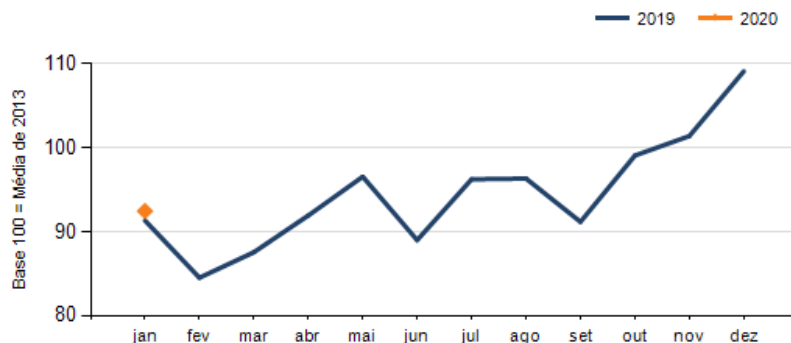
SETOR	VENDAS	COMPRAS	FOLHA DE PAGAMENTO	NÍVEL DE EMPREGO
MAT. DE CONSTRUÇÃO	9,22%	-28,84%	-1,52%	1,31%
AUTO PEÇAS	2,36%	-6,33%	-8,60%	-1,17%
COMBUSTÍVEIS	-3,80%	-5,87%	1,27%	1,86%
CONCESSIONÁRIAS DE VEÍCULOS	-8,96%	-23,85%	-2,04%	1,21%
LIV. E PAPELARIA	-9,17%	21,04%	-11,69%	-1,64%
MOVEIS, DEC. E ÚTIL. DOM.	-10,90%	-32,95%	-16,26%	-1,01%
FARMÁCIAS	-11,19%	-32,06%	-0,13%	-5,90%
SUPERMERCADOS	-18,27%	-17,17%	-11,48%	1,66%
LOJAS DE DEPARTAMENTOS	-32,88%	-52,31%	-18,03%	-1,17%
ÓTICAS, CINE-FOTO-SOM	-39,18%	-15,47%	-12,91%	0,86%
VESTUÁRIO E TECIDOS	-60,38%	-23,74%	-28,62%	-0,30%
CALÇADOS	-62,25%	-49,75%	-39,03%	-18,92%
TOTAL	-15,27%	-22,93%	-11,67%	-0,86%

Mesmo mês do ano anterior jan/2020 em relação a jan/2019

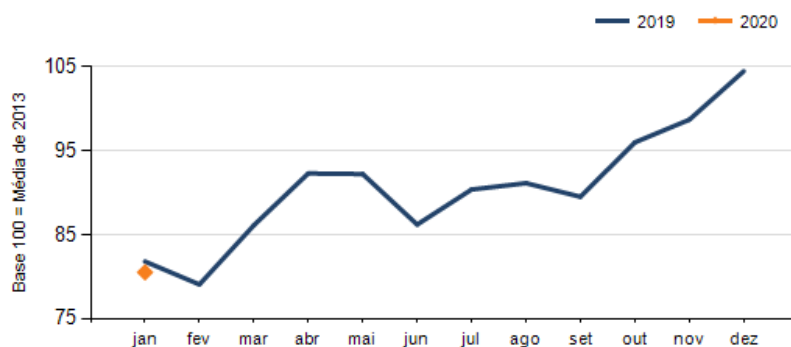
SETOR	VENDAS	COMPRAS	FOLHA DE PAGAMENTO	NÍVEL DE EMPREGO
COMBUSTÍVEIS	6,68%	10,42%	7,45%	2,34%
CALÇADOS	6,61%	3,62%	-3,15%	-5,74%
CONCESSIONÁRIAS DE VEÍCULOS	6,42%	11,29%	6,53%	4,92%
FARMÁCIAS	3,67%	-40,59%	9,07%	-1,10%
AUTO PEÇAS	3,10%	10,64%	3,64%	-1,99%
MOVEIS, DEC. E ÚTIL. DOM.	2,77%	-19,44%	5,11%	3,95%
LOJAS DE DEPARTAMENTOS	0,63%	1,72%	17,22%	12,27%
SUPERMERCADOS	0,53%	0,73%	-8,95%	0,39%
ÓTICAS, CINE-FOTO-SOM	-4,29%	-16,30%	-5,74%	-9,52%
MAT. DE CONSTRUÇÃO	-7,55%	-23,23%	-8,47%	-6,25%
VESTUÁRIO E TECIDOS	-8,47%	-15,89%	-2,22%	-9,35%
LIV. E PAPELARIA	-13,54%	-28,33%	-9,95%	-7,62%
TOTAL	1,22%	-1,58%	-0,33%	-2,25%

RESULTADO DEFLACIONADO POR SETOR PARANÁ

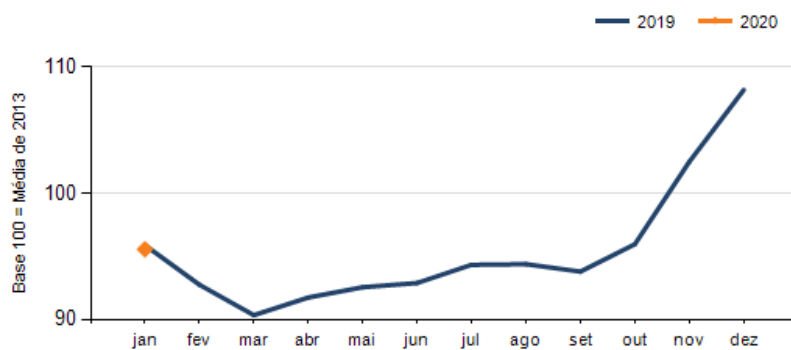
Evolução das vendas PARANÁ



Evolução das compras PARANÁ



Evolução das folhas de pagamento PARANÁ



Evolução dos níveis de emprego PARANÁ

