

RESULTADO DEFLACIONADO POR SETOR MARINGÁ

Acumulado do ano Jan-jan/2020 em relação a Jan-jan/2019

SETOR	VENDAS	COMPRAS	FOLHA DE PAGAMENTO	NÍVEL DE EMPREGO
LOJAS DE DEPARTAMENTOS	3,59%	12,01%	16,50%	15,66%
FARMÁCIAS	3,53%	-31,23%	29,69%	-4,87%
VESTUÁRIO E TECIDOS	-1,80%	-7,94%	-12,27%	-8,41%
CONCESSIONÁRIAS DE VEÍCULOS	-1,82%	-6,39%	2,33%	5,51%
COMBUSTÍVEIS	-2,56%	-5,03%	-9,12%	1,09%
SUPERMERCADOS	-3,12%	-6,37%	-2,05%	2,55%
ÓTICAS, CINE-FOTO-SOM	-4,51%	-30,82%	-3,12%	-19,64%
LIV. E PAPELARIA	-10,34%	-34,47%	-5,12%	-1,38%
MAT. DE CONSTRUÇÃO	-11,15%	9,52%	-11,53%	-16,13%
TOTAL	-4,65%	-15,03%	-6,48%	-6,58%

Mês anterior jan/2020 em relação a dez/2019

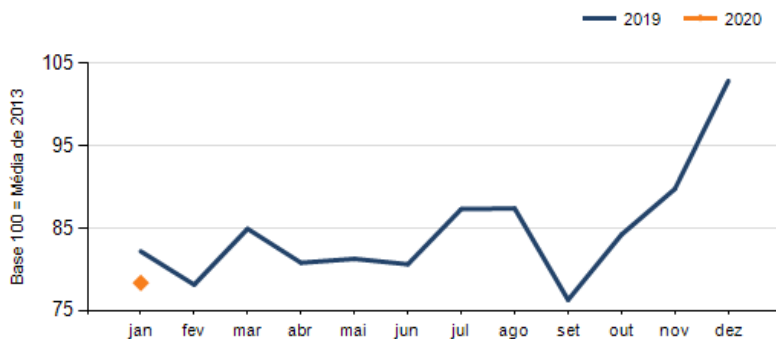
SETOR	VENDAS	COMPRAS	FOLHA DE PAGAMENTO	NÍVEL DE EMPREGO
MAT. DE CONSTRUÇÃO	7,75%	-23,97%	2,79%	1,96%
CONCESSIONÁRIAS DE VEÍCULOS	7,62%	-22,56%	-3,11%	1,06%
LIV. E PAPELARIA	-1,10%	32,06%	-12,60%	-3,83%
FARMÁCIAS	-9,71%	-29,80%	12,93%	-5,66%
COMBUSTÍVEIS	-11,64%	-21,34%	7,67%	2,76%
SUPERMERCADOS	-17,40%	-8,89%	-6,66%	1,16%
LOJAS DE DEPARTAMENTOS	-24,33%	-59,04%	-24,22%	0,88%
VESTUÁRIO E TECIDOS	-57,36%	-12,28%	-23,30%	-2,70%
ÓTICAS, CINE-FOTO-SOM	-60,46%	-19,43%	6,23%	0,01%
TOTAL	-23,82%	-18,32%	-11,12%	-1,60%

Mesmo mês do ano anterior jan/2020 em relação a jan/2019

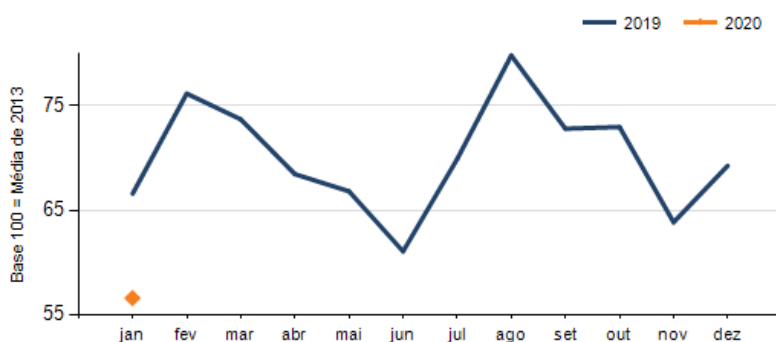
SETOR	VENDAS	COMPRAS	FOLHA DE PAGAMENTO	NÍVEL DE EMPREGO
LOJAS DE DEPARTAMENTOS	3,59%	12,01%	16,50%	15,66%
FARMÁCIAS	3,53%	-31,23%	29,69%	-4,87%
VESTUÁRIO E TECIDOS	-1,80%	-7,94%	-12,27%	-8,41%
CONCESSIONÁRIAS DE VEÍCULOS	-1,82%	-6,39%	2,33%	5,51%
COMBUSTÍVEIS	-2,56%	-5,03%	-9,12%	1,09%
SUPERMERCADOS	-3,12%	-6,37%	-2,05%	2,55%
ÓTICAS, CINE-FOTO-SOM	-4,51%	-30,82%	-3,12%	-19,64%
LIV. E PAPELARIA	-10,34%	-34,47%	-5,12%	-1,38%
MAT. DE CONSTRUÇÃO	-11,15%	9,52%	-11,53%	-16,13%
TOTAL	-4,65%	-15,03%	-6,48%	-6,58%

RESULTADO DEFLACIONADO POR SETOR MARINGÁ

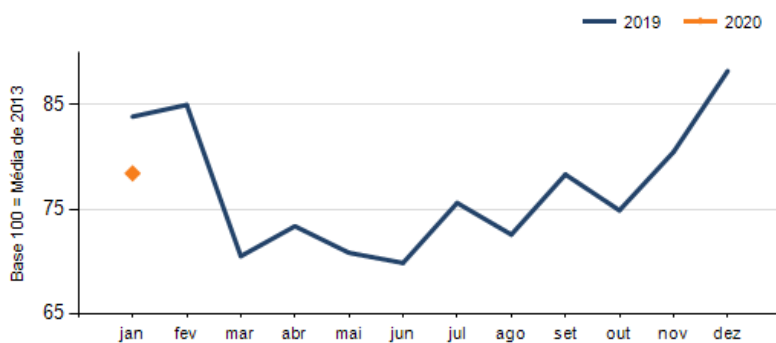
Evolução das vendas MARINGÁ



Evolução das compras MARINGÁ



Evolução das folhas de pagamento MARINGÁ



Evolução dos níveis de emprego MARINGÁ

