

RESULTADO DEFLACIONADO POR SETOR LONDRINA

Acumulado do ano Jan-jan/2020 em relação a Jan-jan/2019

SETOR	VENDAS	COMPRAS	FOLHA DE PAGAMENTO	NÍVEL DE EMPREGO
CONCESSIONÁRIAS DE VEÍCULOS	8,90%	14,33%	13,79%	1,81%
CALÇADOS	8,33%	-1,91%	-4,33%	-3,76%
LOJAS DE DEPARTAMENTOS	7,39%	16,58%	17,18%	14,32%
SUPERMERCADOS	5,16%	9,36%	-3,13%	0,96%
FARMÁCIAS	-2,35%	-57,28%	0,59%	0,22%
MAT. DE CONSTRUÇÃO	-3,29%	-13,97%	-19,39%	-3,29%
ÓTICAS, CINE-FOTO-SOM	-4,72%	12,38%	-18,39%	-0,39%
MOVEIS, DEC. E ÚTIL. DOM.	-10,06%	-27,29%	-2,93%	6,46%
VESTUÁRIO E TECIDOS	-15,12%	12,36%	13,00%	-14,89%
LIV. E PAPELARIA	-18,99%	-21,92%	-18,09%	-16,95%
TOTAL	0,70%	-4,78%	-2,41%	-3,44%

Mês anterior jan/2020 em relação a dez/2019

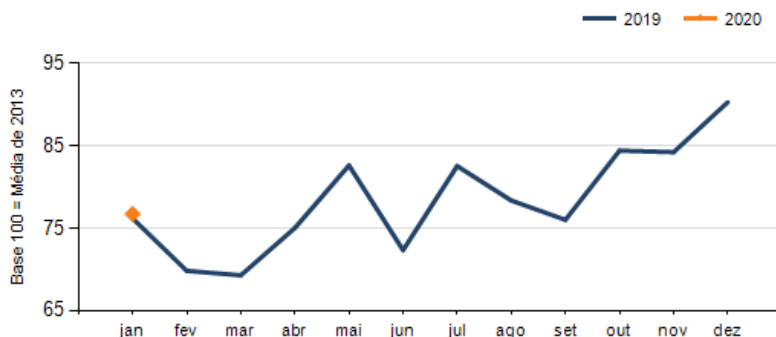
SETOR	VENDAS	COMPRAS	FOLHA DE PAGAMENTO	NÍVEL DE EMPREGO
MAT. DE CONSTRUÇÃO	13,47%	-24,71%	-14,05%	0,78%
CONCESSIONÁRIAS DE VEÍCULOS	2,11%	-1,52%	-21,10%	1,67%
FARMÁCIAS	-8,93%	-11,41%	-6,95%	-8,22%
ÓTICAS, CINE-FOTO-SOM	-15,54%	13,45%	-8,26%	0,01%
SUPERMERCADOS	-16,71%	-11,21%	-3,79%	-1,50%
MOVEIS, DEC. E ÚTIL. DOM.	-23,87%	-49,66%	-13,35%	6,32%
LOJAS DE DEPARTAMENTOS	-24,19%	-64,44%	-31,93%	2,43%
LIV. E PAPELARIA	-25,73%	10,36%	-15,67%	0,01%
CALÇADOS	-61,52%	-51,18%	-48,39%	-27,47%
VESTUÁRIO E TECIDOS	-61,75%	-66,46%	-22,78%	-2,44%
TOTAL	-15,02%	-27,03%	-21,38%	-5,22%

Mesmo mês do ano anterior jan/2020 em relação a jan/2019

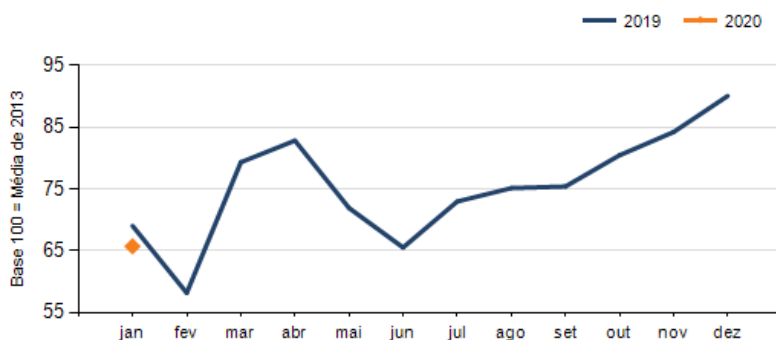
SETOR	VENDAS	COMPRAS	FOLHA DE PAGAMENTO	NÍVEL DE EMPREGO
CONCESSIONÁRIAS DE VEÍCULOS	8,90%	14,33%	13,79%	1,81%
CALÇADOS	8,33%	-1,91%	-4,33%	-3,76%
LOJAS DE DEPARTAMENTOS	7,39%	16,58%	17,18%	14,32%
SUPERMERCADOS	5,16%	9,36%	-3,13%	0,96%
FARMÁCIAS	-2,35%	-57,28%	0,59%	0,22%
MAT. DE CONSTRUÇÃO	-3,29%	-13,97%	-19,39%	-3,29%
ÓTICAS, CINE-FOTO-SOM	-4,72%	12,38%	-18,39%	-0,39%
MOVEIS, DEC. E ÚTIL. DOM.	-10,06%	-27,29%	-2,93%	6,46%
VESTUÁRIO E TECIDOS	-15,12%	12,36%	13,00%	-14,89%
LIV. E PAPELARIA	-18,99%	-21,92%	-18,09%	-16,95%
TOTAL	0,70%	-4,78%	-2,41%	-3,44%

RESULTADO DEFLACIONADO POR SETOR LONDRINA

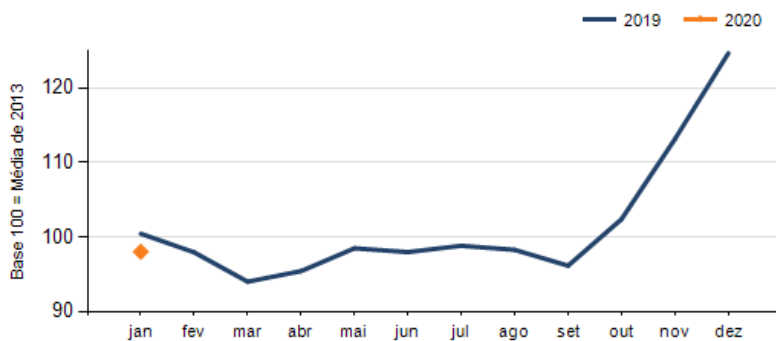
Evolução das vendas LONDRINA



Evolução das compras LONDRINA



Evolução das folhas de pagamento LONDRINA



Evolução dos níveis de emprego LONDRINA

