

PESQUISA CONJUNTURAL DO



COMÉRCIO

CURITIBA E REGIÃO METROPOLITANA,
LONDRINA, MARINGÁ, REGIÃO OESTE,
PONTA GROSSA, REGIÃO SUDESTE

Nº 225 | Ano 20 | FEVEREIRO - mês base DEZEMBRO 2019



**O comércio registra
a melhora da economia**

ANÁLISE DE DESEMPENHO

O comércio registra a melhora da economia

O varejo paranaense encerrou 2019 com expressivo crescimento nas vendas. Em dezembro, a Pesquisa Conjuntural do Comércio do Paraná, realizada pela Fecomércio, apresentou desempenho positivo nos três indicadores utilizados: 3,24% no acumulado do ano em relação a janeiro-dezembro/2018; 0,06% de variação positiva em relação ao mesmo mês do ano anterior, ou seja, dezembro/2019 sobre dezembro/2018 e 8,26% de variação positiva em relação ao mês imediatamente anterior, dezembro/2019 sobre novembro/2019.

Como se verifica, ocorreu grande crescimento nas vendas em dezembro passado comparado ao mês anterior, situação que em princípio pode ser vista como tradicional do período, mas ela se deu também em decorrência da combinação de indicadores importantes, como a melhoria do emprego no país, que gerou reflexos no Paraná; adicional do poder de compra e elevação da demanda, considerando também o emprego temporário; e os valores referentes ao 13º salário.

Os ramos com maiores crescimentos em dezembro sobre novembro foram: a) calçados; b) vestuário e tecidos; c) livrarias e papelarias (ramo que também trabalha com informática, brinquedos e CD's/DVS's).

No indicador do acumulado das vendas de 2019, comparado ao ano de 2018, quem mais

creveu foram as lojas de departamentos, devido à diversidade de linhas de produtos comercializados. O black-Friday, em novembro, obteve maiores vendas do que no ano anterior (2018), mas ficou abaixo das expectativas prévias esperadas pelo varejo para 2019.

Em relação às vendas de dezembro/2019 comparados a dezembro/2018, as maiores vendas foram nos setores de concessionárias de veículos, combustíveis e móveis, decorações e utilidades domésticas.

A redução na desocupação e desemprego verificada em 2019 constituiu fator importante para a manutenção do desempenho crescente das vendas do varejo. Considere-se aqui as boas perspectivas da indústria da construção civil e as quedas nos juros de financiamentos do sistema financeiro, com destaque para as novas políticas da Caixa Econômica Federal.

Igualmente verificou-se uma ampliação de mercado para a sustentação do crescimento do Consumo das Famílias para 2020, acentuando-se igualmente a concorrência e competitividade das vendas do varejo.

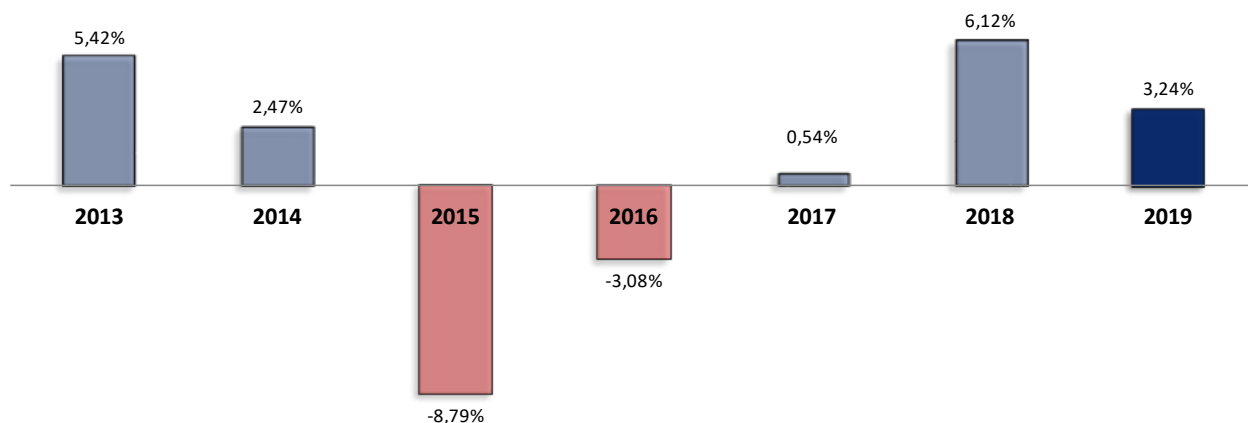
Darci Piana

Presidente do Sistema Fecomércio
Sesc Senac PR



PESQUISA CONJUNTURAL PARANÁ

Acumulado do ano Jan-Dez: em relação ao ano anterior



Acumulado do ano Jan-Dez/2019 em relação a Jan-Dez/2018

SETOR	VENDAS	COMPRAS	FOLHA DE PAGAMENTO	NÍVEL DE EMPREGO
LOJAS DE DEPARTAMENTOS	21,82%	27,33%	16,61%	17,41%
COMBUSTÍVEIS	7,87%	1,97%	6,86%	0,38%
ÓTICAS, CINE-FOTO-SOM	7,46%	4,50%	6,66%	-2,48%
CONCESSIONÁRIAS DE VEÍCULOS	6,06%	6,29%	9,01%	3,95%
SUPERMERCADOS	4,33%	5,44%	17,99%	1,44%
AUTO PEÇAS	-0,19%	-3,25%	3,12%	-3,12%
CALÇADOS	-1,21%	-3,01%	-3,66%	-4,45%
MAT. DE CONSTRUÇÃO	-1,72%	6,98%	-0,86%	-2,17%
FARMÁCIAS	-1,79%	-5,42%	0,60%	4,85%
VESTUÁRIO E TECIDOS	-3,23%	-4,98%	-7,46%	-1,95%
MÓVEIS, DEC. E ÚTIL. DOM.	-3,36%	3,75%	-2,05%	-4,07%
LIV. E PAPELARIA	-6,41%	-13,54%	1,22%	-1,57%
TOTAL	3,24%	5,06%	4,31%	0,02%

PESQUISA CONJUNTURAL PARANÁ

Mês anterior Dez/2019 em relação a Nov/2019

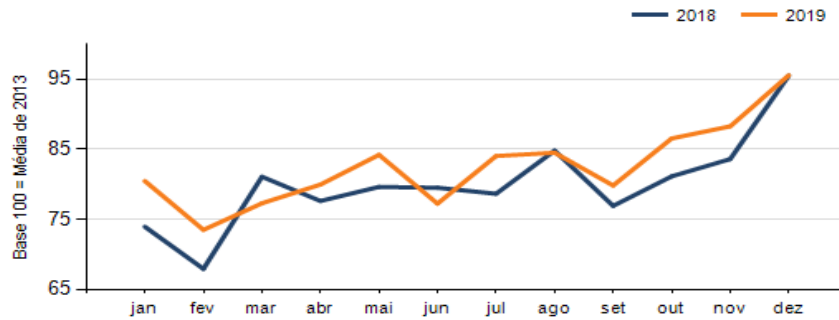
SETOR	VENDAS	COMPRAS	FOLHA DE PAGAMENTO	NÍVEL DE EMPREGO
CALÇADOS	92,78%	-21,24%	58,00%	20,51%
VESTUÁRIO E TECIDOS	72,57%	-50,96%	25,81%	-3,59%
LIV. E PAPELARIA	41,45%	-27,71%	9,90%	9,45%
LOJAS DE DEPARTAMENTOS	17,04%	59,87%	-2,71%	-2,35%
SUPERMERCADOS	11,62%	3,46%	-1,12%	-0,37%
MÓVEIS, DEC. E ÚTIL. DOM.	10,08%	14,28%	9,86%	-0,55%
ÓTICAS, CINE-FOTO-SOM	8,89%	-16,30%	19,57%	-3,73%
COMBUSTÍVEIS	3,26%	6,81%	-17,15%	-12,36%
CONCESSIONÁRIAS DE VEÍCULOS	1,93%	14,14%	-1,34%	-0,86%
AUTO PEÇAS	1,84%	-4,70%	-0,57%	-1,05%
FARMÁCIAS	-2,98%	11,41%	-5,01%	-1,46%
MAT. DE CONSTRUÇÃO	-17,58%	2,23%	-1,20%	-0,80%
TOTAL	8,26%	7,92%	5,30%	-0,25%

Mesmo mês do ano anterior Dez/2019 em relação a Dez/2018

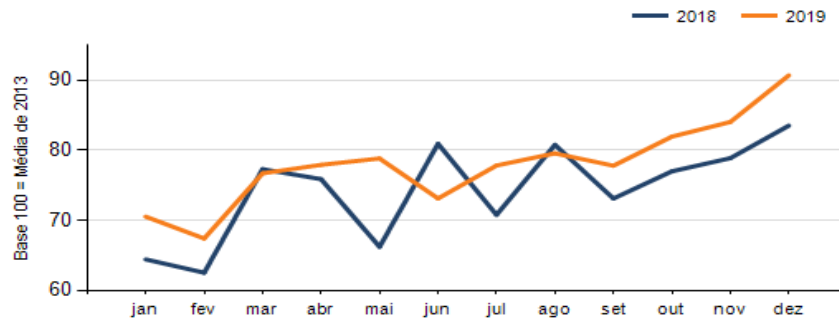
SETOR	VENDAS	COMPRAS	FOLHA DE PAGAMENTO	NÍVEL DE EMPREGO
CONCESSIONÁRIAS DE VEÍCULOS	11,28%	19,84%	7,18%	3,15%
COMBUSTÍVEIS	8,28%	4,40%	4,23%	2,21%
MÓVEIS, DEC. E ÚTIL. DOM.	4,78%	3,77%	8,18%	4,35%
LOJAS DE DEPARTAMENTOS	1,29%	60,01%	18,49%	13,65%
ÓTICAS, CINE-FOTO-SOM	0,77%	-15,09%	13,31%	-7,17%
CALÇADOS	-2,11%	0,29%	14,13%	11,68%
SUPERMERCADOS	-2,42%	-1,32%	16,34%	0,45%
FARMÁCIAS	-3,78%	-37,26%	-0,45%	6,53%
AUTO PEÇAS	-6,68%	-10,79%	0,72%	-3,10%
MAT. DE CONSTRUÇÃO	-8,23%	8,39%	-7,51%	-6,65%
VESTUÁRIO E TECIDOS	-9,09%	-11,17%	9,35%	1,86%
LIV. E PAPELARIA	-12,87%	-38,55%	-9,55%	-1,10%
TOTAL	0,06%	8,60%	6,45%	0,93%



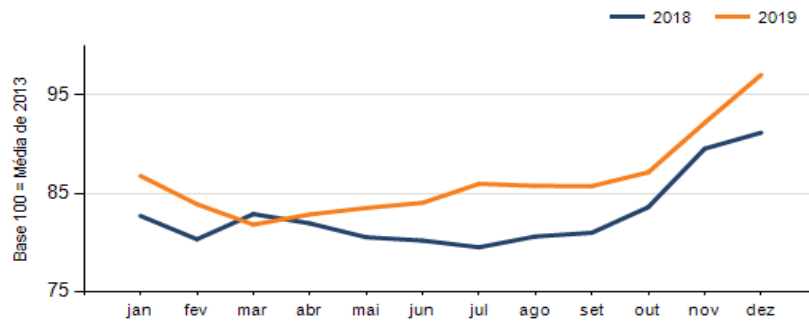
Evolução de vendas



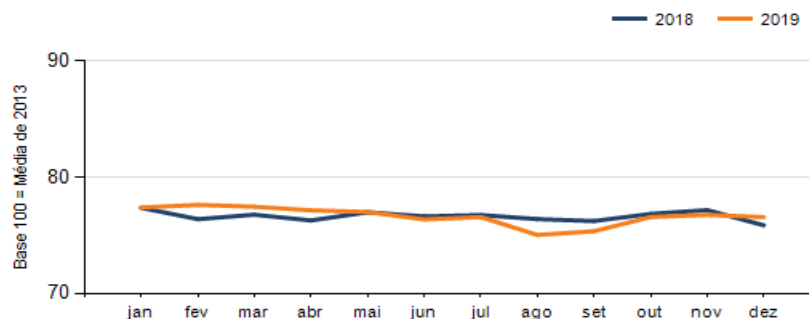
Evolução das compras



Evolução das folhas de pagamento



Evolução dos níveis de emprego



SÍNTESE DO DESEMPENHO POR REGIÃO

VARIÁVEIS	CURITIBA E REGIÃO METROPOLITANA			PONTA GROSSA		
	Mês anterior	Mesmo mês do ano anterior	Acumulado	Mês anterior	Mesmo mês do ano anterior	Acumulado
	dez/2019 sobre nov/2019	dez/2019 sobre dez/2018	jan-dez/2019 sobre jan-dez/2018	dez/2019 sobre nov/2019	dez/2019 sobre dez/2018	jan-dez/2019 sobre jan-dez/2018
Vendas	7,38%	0,88%	4,87%	14,01%	-4,22%	3,37%
Compras	6,49%	9,46%	5,24%	8,38%	0,68%	3,41%
Nível de emprego	0,11%	3,64%	-0,81%	-1,54%	-4,27%	0,32%
Folha de pagamentos	3,40%	15,88%	7,39%	3,43%	2,73%	4,20%

VARIÁVEIS	LONDRINA			MARINGÁ		
	Mês anterior	Mesmo mês do ano anterior	Acumulado	Mês anterior	Mesmo mês do ano anterior	Acumulado
	dez/2019 sobre nov/2019	dez/2019 sobre dez/2018	jan-dez/2019 sobre jan-dez/2018	dez/2019 sobre nov/2019	dez/2019 sobre dez/2018	jan-dez/2019 sobre jan-dez/2018
Vendas	5,50%	-0,46%	1,48%	17,58%	-5,25%	-0,21%
Compras	13,35%	10,77%	6,53%	10,37%	-5,09%	3,92%
Nível de emprego	0,27%	2,62%	-0,43%	-0,47%	1,07%	1,56%
Folha de pagamentos	7,22%	-1,75%	2,87%	9,54%	8,38%	-4,44%

VARIÁVEIS	REGIÃO OESTE			SUDESTE		
	Mês anterior	Mesmo mês do ano anterior	Acumulado	Mês anterior	Mesmo mês do ano anterior	Acumulado
	dez/2019 sobre nov/2019	dez/2019 sobre dez/2018	jan-dez/2019 sobre jan-dez/2018	dez/2019 sobre nov/2019	dez/2019 sobre dez/2018	jan-dez/2019 sobre jan-dez/2018
Vendas	8,08%	1,45%	2,17%	9,94%	17,70%	11,28%
Compras	1,39%	5,65%	2,47%	39,07%	66,02%	20,23%
Nível de emprego	-1,34%	-5,97%	1,23%	2,34%	3,44%	-2,81%
Folha de pagamentos	4,60%	-7,10%	5,38%	17,17%	16,83%	7,06%



PESQUISA COMPLETA:

Os dados apresentados nesta publicação são resumidos.
As informações completas podem ser acessadas no www.fecomercio.com.br

EXPEDIENTE

Publicação da Federação do Comércio de Bens, Serviços e Turismo do Paraná | Rua Visconde do Rio Branco, 931 - 6º andar
CEP 80410-001 | Curitiba - Paraná | 41. 3883-4500 | www.fecomercio.com.br - federacao@fecomercio.com.br

SISTEMA FECOMÉRCIO SESC SENAC PR
Presidente Darci Piana

Departamento de Pesquisas | pesquisa@fecomercio.com.br | 41. 3883-4527

Núcleo de Comunicação e Marketing - NCM | jornalismo@fecomercio.com.br
Coordenador Geral do NCM Cesar Luiz Gonçalves | Coordenador de Jornalismo Ernani Buchmann
Revisão: Sonia Amaral | Diagramação Vera Andrión | Tiragem 750 exemplares

